

2022년 평생교육재정 포럼(2022.11.30. 14:00-16:00)

평생교육 활성화를 위한 재정 확충방안

남수경 (강원대학교 교육연구소장)

김민정 (강원대학교 교육연구소 연구교수)



목 차

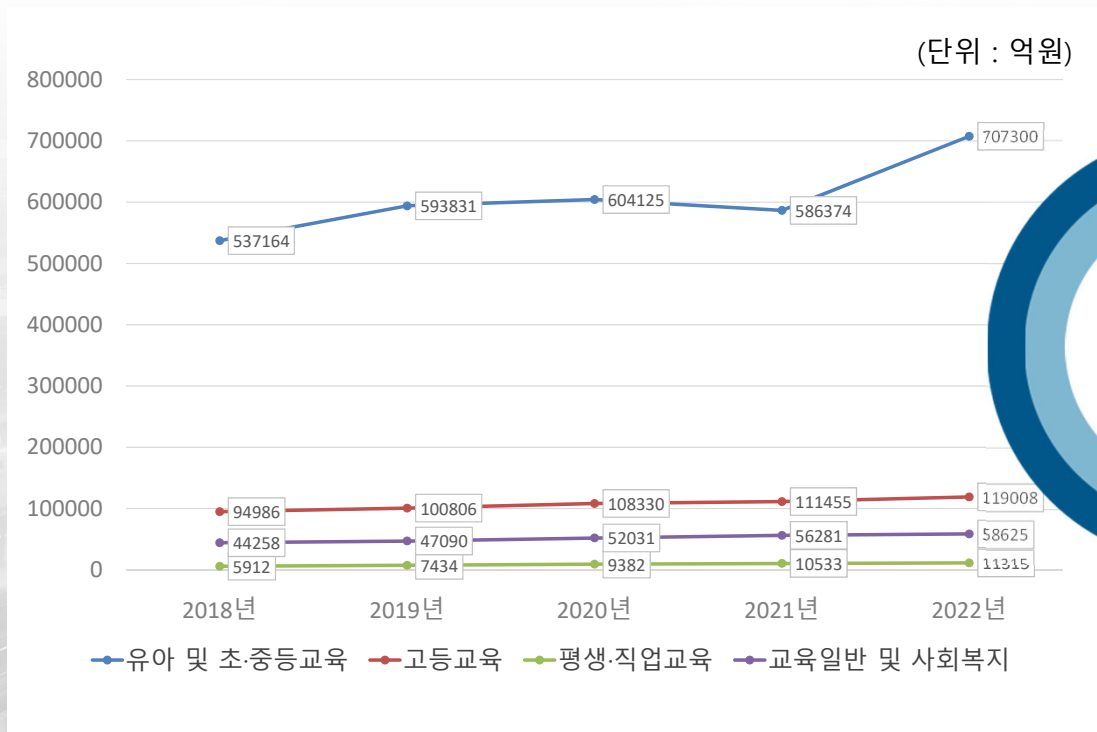
- I. 평생교육재정 검토 배경
- II. 평생교육정책의 변천과정과 현황
- III. 정부의 평생교육재정 투자 현황
- IV. 평생교육 참여자의 투자 현황
- V. 평생교육재정 확충방안

참고문헌

01 평생교육재정 확충 논의의 배경

I.
평생교육재정
검토 배경

✓ 유아 및 초·중등교육 / 고등교육/ 평생교육재정 불균형



평생교육
재정의
현재

- ✓ 2022년 교육부 총 예산(89조 6천억 원)
- ✓ 평생교육 부문 예산 (약 1조 1천억 원)
- ✓ 2022년 교육부 총 예산 대비 **1.3%** 차지
- ✓ 매년 예산이 증가되고 있기는 하지만,
여전히 **교육부 예산에서 차지하는 비중이 1% 대에 머물고 있는 수준**

01 평생교육에 대한 재정 확충 필요성과 근거

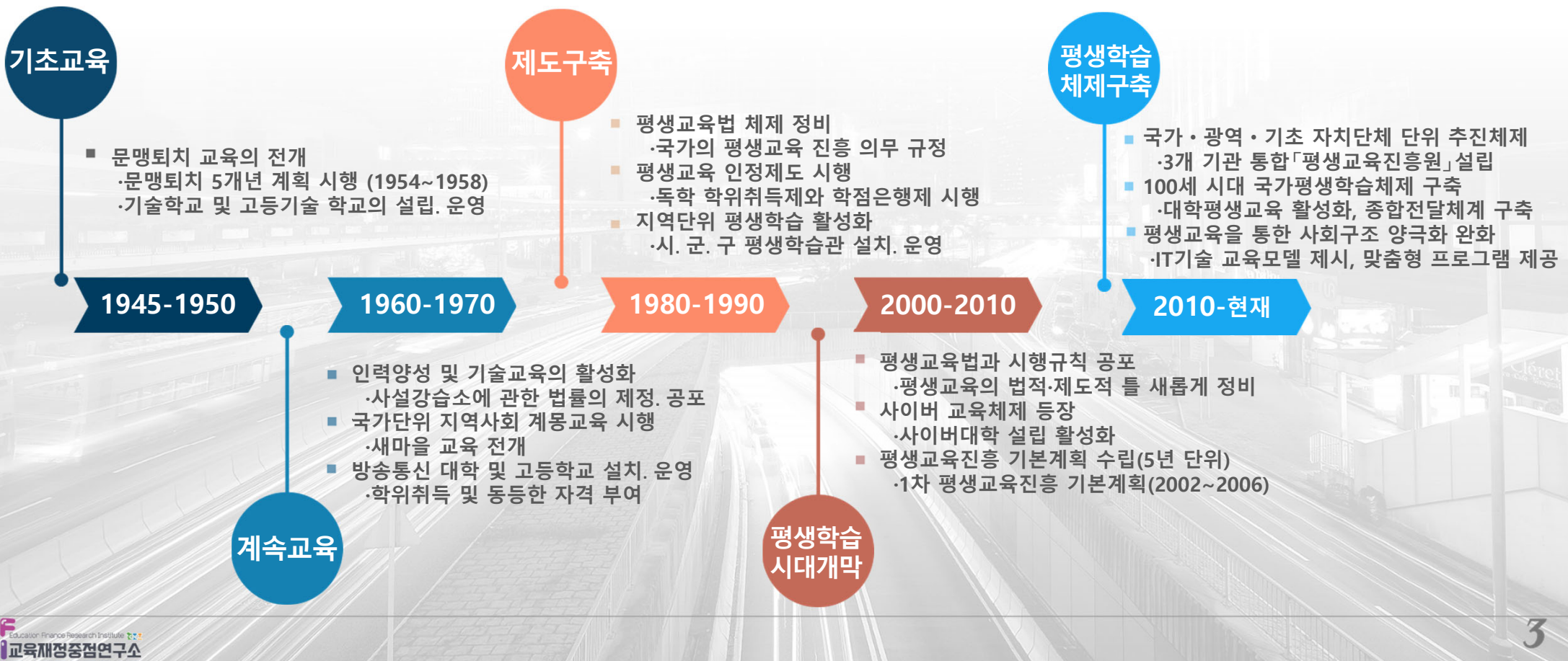
I.
평생교육재정
검토 배경

❖ 산업기술발달, 인구구조 변화, 인적자원역량의 역할 등으로 평생교육의 중요성 강조



02 평생교육정책의 변천과정

II. 평생교육정책의 변천과정과 현황



03 평생교육정책의 추진 현황

II. 평생교육정책의 변천과정과 현황

「평생교육법」
개정
(2021.06.08)

- 평생교육 사업에 대한 조사·분석, 장애인 평생학습도시 활성화, 평생교육 이용권 발급
- 평생교육 종합정보시스템 구축·운영 사업에 대한 예산 투자와 함께 본격적인 사업지원 시작

법 조항	주요 내용
• 평생교육사업에 대한 조사·분석(법 제9조의2)	• 매년 평생교육사업에 대한 조사·분석(국가 및 지방자치단체에서 추진)
• 장애인 평생학습도시 활성화(법 제15조의2)	• 장애인 평생교육 활성화를 위한 장애인 평생학습도시 지정·지원 특별자치시, 시·군 및 자치구 대상
• 평생교육이용권 발급(법 제16조의2)	• 평생교육의 기회를 제공할 수 있는 평생교육이용권 제공(평생교육소외계층 우선적으로 발급)
• 평생교육 종합정보시스템 구축·운영(법 제18조의2)	• 평생교육 관련 정보를 체계적·효율적 관리와 국민의 평생교육 참여 확대를 위해 평생교육 종합정보시스템 구축·운영

출처 : 국가법령정보센터. <https://www.law.go.kr>

03 평생교육정책의 추진 현황

II. 평생교육정책의 변천과정과 현황

2022년도 교육부 평생교육 사업

- ✓ 산학연 협력 활성화사업의 비중이 가장 높음
(약 7,742억원)

특별회계 예산(584,760백만
원_국가균형발전특별회계) 포함분을 제외하면
1,894억 원으로
다른 사업예산과 비슷한 수준

- ✓ 전반적으로,
특정 계층(취약계층, 대학생) 및 특정 사업
(미래사회 대비 교육, 국제교육)에 편중

전 국민 대상 평생교육 지원이라는
목표와는 여전히 큰 차이를 보임

일반회계(세출예산) 세부 사업		예산액(백만원)
인적자원정책 기반강화	• 인적자원개발정책 추진	1,003
	• 정책연구개발사업	1,168
평생직업교육 체제 구축	• 평생학습 기반구축	22,867
	• 평생학습 활성화지원	61,659
	• 국가평생교육진흥원 출연	8,840
	• 지역평생교육활성화지원	2,008
국제교육 협력 증진	• 재외동포교육 운영지원	86,076
	• 글로벌 교육협력 지원사업	36,673
국립국제교육원 지원	• 국립국제교육원 운영지원	7,172
	• 국제교육 교류 협력 활성화	108,757
	• 국립국제교육원 연수 및 교육과정 운영	8,451
산학연 협력 활성화 ¹⁾	• 산학협력 기반조성	9,664
	• 국가직무능력표준구축	581,764
	• 고졸 취업 활성화 지원	182,733
정보활용 활성화 지원	• 이러닝 세계화 지원	6,194
	• 교육통계조사관리	6,554

주 : 1) 국가균형발전특별회계, 인건비 포함
출처 : 교육부(2021a).

01 교육부 평생교육재정 현황

Ⅲ. 정부의 평생교육재정 투자현황

❖ 교육부 예산 및 평생·직업교육 부문 예산 변화 추이

(단위 : 백만 원, %)

연도	교육부 예산		평생·직업부문 예산		B/A×100
	예산(A)	전년 대비 증가율	예산(B)	전년 대비 증가율	
2013	53,826,406		743,337		1.38
2014	54,248,094	0.8	538,362	-27.6	0.99
2015	53,353,785	-1.6	570,400	6.0	1.07
2016	57,704,066	8.2	589,394	3.3	1.02
2017	63,572,000	10.2	619,477	5.1	0.97
2018	68,394,600	7.6	591,406	-4.5	0.86
2019	74,916,313	9.5	743,466	10.8	0.99
2020	77,387,064	3.2	938,270	26.2	1.21
2021	76,464,481	1.0	1,053,392	18.3	1.38
2022	89,625,111	17.2	1,131,583	7.4	1.26

출처 : 교육부(2013~2022년 자료).

✓ 2022년 교육부 예산: 2021년 대비 17.2% 증가, 평생·직업교육 예산: 2021년 대비 7.4% 증가

✓ 2013년 대비 2022년 예산
교육부 연평균 5.8% 증가,
평생·직업교육 부문 증가율은 4.8%로 낮음

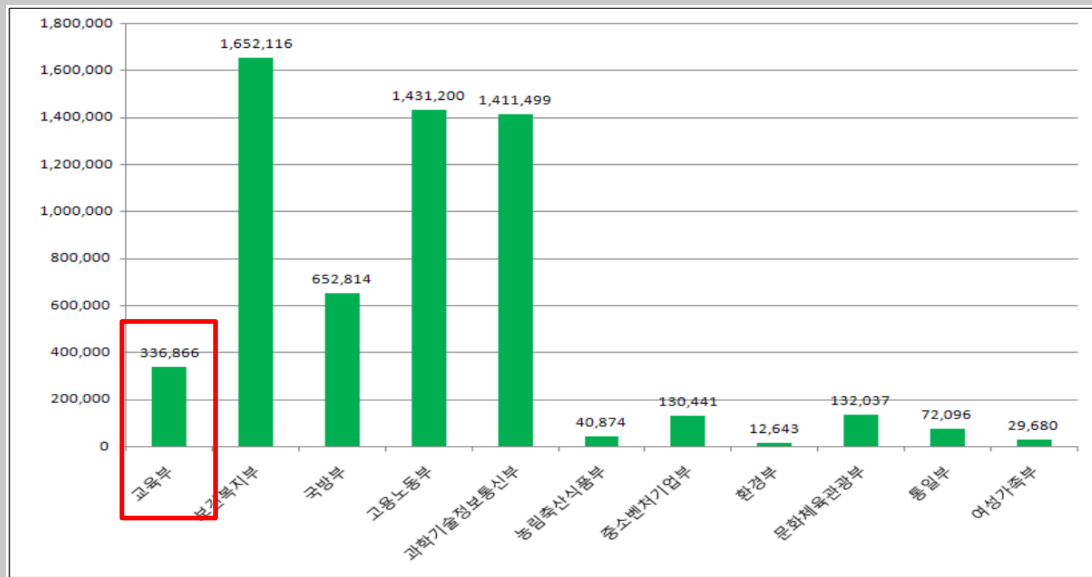
✓ 평생교육 예산에 차지하는 비중은 여전히 1.3%에 머물고 있으며,
교육부 전체 예산에 비하면 평생교육
재정투자 격차 및 증감 격차가 큼

02 정부 부처별 평생교육재정 현황

Ⅲ. 정부의 평생교육재정 투자 현황

❖ 정부부처별 평생교육예산 현황(2019년 기준)

(단위 : 백만 원)



출처: 기획재정부(2019).

- ✓ **보건복지부 1조 6,521억 원**
 - 평생교육 사업 : 장애인, 아동, 노인 대상 복지와 관련된 지원금 지급
- ✓ **고용노동부 1조 4,312억 원**
 - 평생교육 사업 : 실업자 대상 직업능력개발 계좌제, 국가전략산업 인력양성을 위한 직업훈련 프로그램 제공, 장애인대상 직업능력 지원사업 등 일자리 확대 사업 (교육부 사업과 유사 및 중복사업 시행)
- ✓ **교육부 평생교육 예산은 타부처의 예산규모보다도 낮음**

각 부처별 평생교육재정은 평생·직업교육 부문으로 분류되지 않고 사업 중 일부분으로 지출

03 지방정부 평생교육재정 지원 현황

Ⅲ. 정부의 평생교육재정 투자현황

17개 광역지방자치단체 총예산액 대비 평생교육 예산(2022년 기준)

기관	예산액 ¹⁾ (A)	평생교육예산 ²⁾ (B)	비율(B/A)
서울	31,342,460	115,347	0.37
부산	11,128,167	12,666	0.11
대구	8,027,600	58,054	0.72
인천	9,326,396	101,061	1.08
광주	1,072,426	6,489	0.61
대전	6,072,340	17,540	0.29
울산	3,659,112	4,705	0.13
세종	1,580,135	10,465	0.66
경기	29,975,489	155,757	0.52
강원	6,376,000	26,883	0.42
충북	5,511,957	2,846	0.05
충남	7,820,000	2,340	0.03
전북	8,396,036	20,429	0.24
전남	9,058,346	23,028	0.25
경북	9,757,400	20,089	0.21
경남	10,108,293	11,192	0.11
제주	5,352,701	42,607	0.80

(단위 : 천 원, %)

주 : 1) 시·도 예산 기준(국비, 시군비, 교육청 예산 제외).

2) 일반회계 예산 기준(특별회계 예산 제외).

출처: 17개 시·도 평생교육진흥계획(2022년도).

17개 시·도청 홈페이지 세입·세출예산서.

✓ 경기도 1,557억 원으로 가장 높은 수준
총예산 대비 평생교육예산 비율 기준
인천시가 1.08%로 가장 높음

✓ 인천시의 평생교육 관련 사업은

평생교육 학습이력관리시스템(LMS)구축, 평생교육 콘텐츠 개발, 모자건강관리 프로그램 지원, 청소년 가족단위, 노년기 대상 평생학습센터 및 프로그램 운영, 장애인, 다문화가족 대상 평생학습 지원, 일자리 지원 등 학습자 중심 평생학습 서비스로 구성됨

✓ 전반적으로, 17개 광역자치단체별 평생교육예산의 지역별 편차가 큼
결국 지역별 평생학습 기회의 불평등을 드러낸다는 점에서 중장기적으로 개선 필요

03 지방정부 평생교육재정 지원 현황

Ⅲ. 정부의 평생교육재정 투자현황

❖ 17개 시·도교육청 총예산 대비 평생교육예산 비중(2022년 기준)

(단위 : 천 원, %)

기관	예산액(A)	평생교육예산(B)	비율(B / A)
서울	10,588,635,087	33,372,681	0.315
부산	4,875,337,718	22,868,325	0.469
대구	3,612,949,665	8,818,207	0.244
인천	4,796,950,174	14,555,556	0.303
광주	2,592,032,048	4,678,659	0.181
대전	2,514,986,204	5,871,161	0.233
울산	2,024,022,227	2,875,287	0.142
세종	870,443,226	2,099,373	0.241
경기	19,195,902,297	26,243,097	0.137
강원	3,365,556,000	7,346,445	0.218
충북	3,182,017,922	18,506,563	0.582
충남	4,184,858,025	9,168,223	0.219
전북	3,862,617,273	14,787,710	0.383
전남	4,333,000,000	16,094,323	0.371
경북	5,116,154,079	9,587,855	0.187
경남	6,049,568,885	11,519,767	0.190
제주	1,365,114,317	3,813,824	0.279

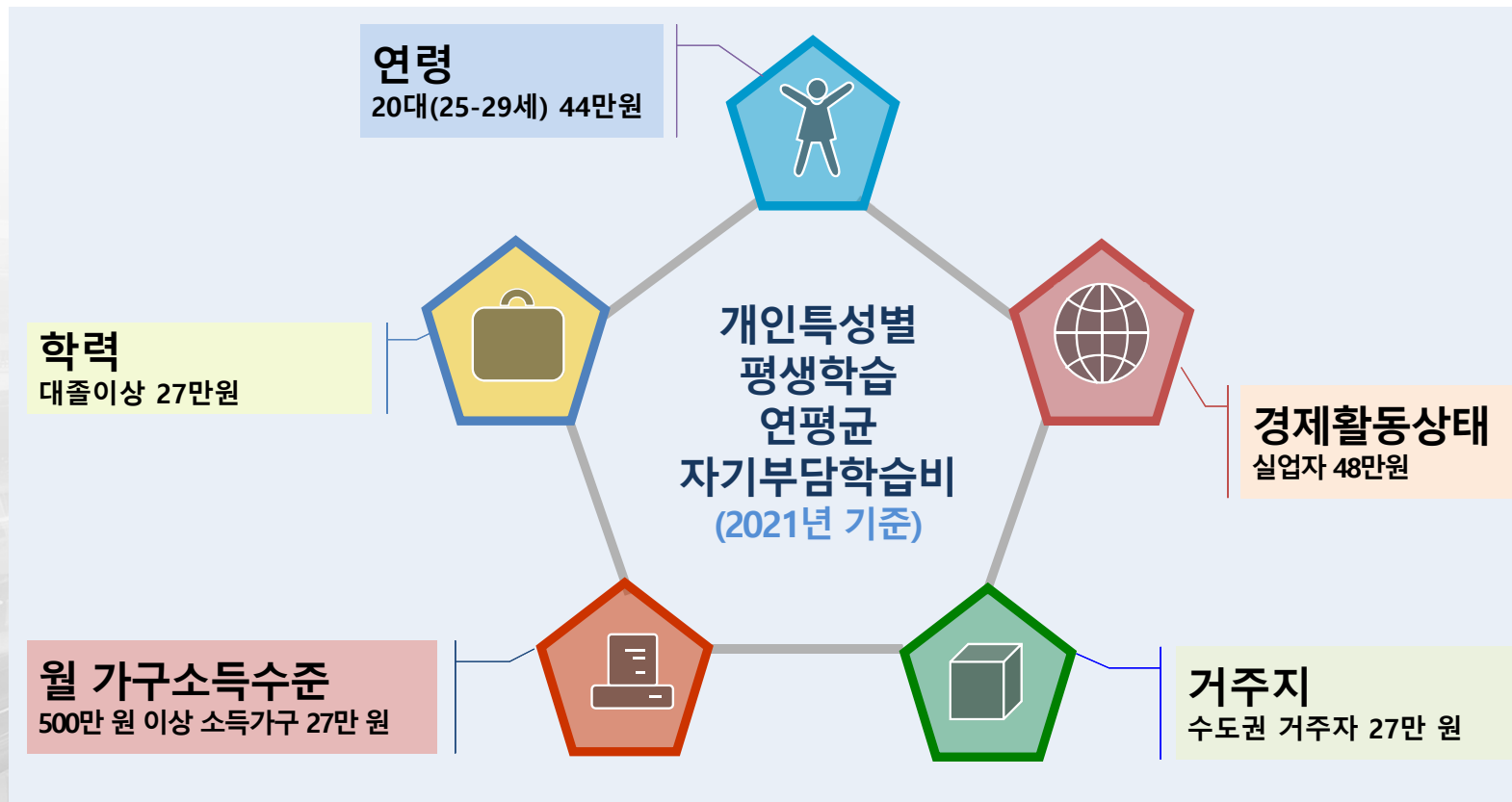
출처: 17개 시·도 교육청 홈페이지.

- ✓ 충청북도교육청이 0.58%로 가장 높음
- ✓ 전국 시·도교육청 평생교육사업 : 평생교육시설 및 운영, 평생학습운영, 방송통신중고 운영, 검정고시 운영 등
- ✓ 전국 교육청에서 동일한 사업을 운영하지만 예산 비중 편차가 큼

지역별로 성인학습자들이 평생학습 관련 교육환경 차이 체감 가능

01 평생교육 참여자의 비용 지출 현황

IV. 평생교육 참여자의 사적 투자 현황



❖ **현재**
낮은 연령, 높은 학력,
높은 가구 소득 학습자들이
개인부담 학습비를 높게
지출함.

❖ **향후 개선방향**
평생교육 사각지대의
중장년이상 연령층,
비수도권, 취약계층 등
모두가 평생교육에 참여할
수 있는 정책적 개선 필요

01 평생교육 참여자의 비용 지출 현황

IV. 평생교육 참여자의 사적 투자 현황

비형식 평생교육 투자비율
42.4% (2021년 기준)

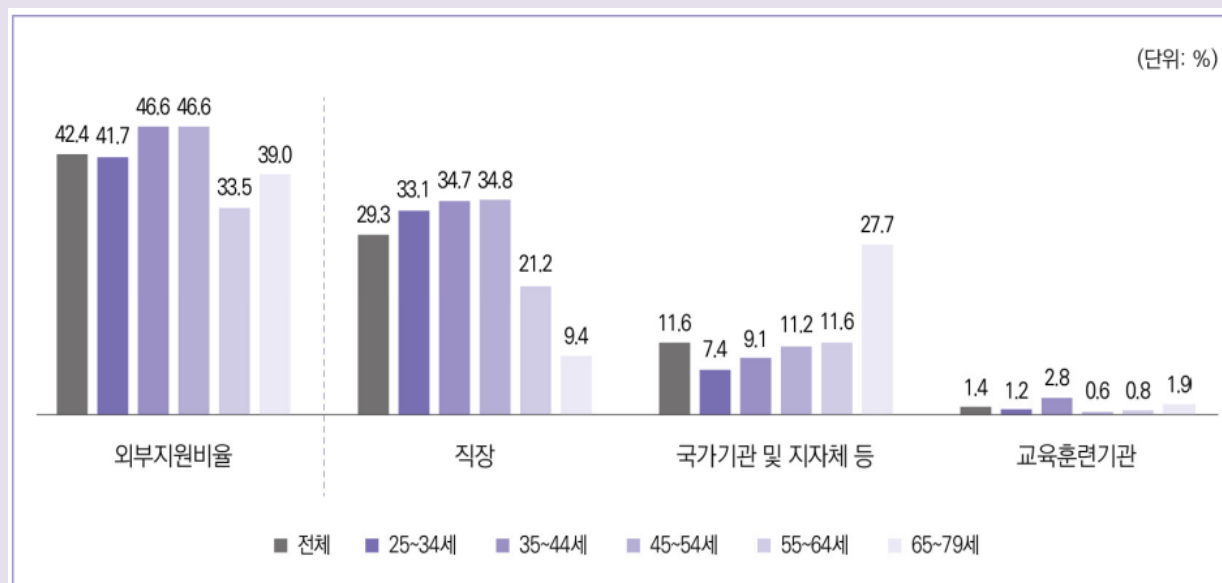
- ✓ 취업자의 직장지원(29.3%)
- ✓ 국가기관 및 지자체(11.6%)
- ✓ 교육훈련 기관(1.4%)

45~54세 '직장' 지원(34.8%)

65~79세 '국가기관 및 지자체' 지원 (27.7%)

- ✓ 연령대가 높을수록 공적지원 기반 평생교육 참여 비율이 높음

❖ 연령별 비형식교육 학습비 외부지원율 및 지원기관(2021년 기준)



출처 : 교육부, 한국교육개발원(2021).

02 평생교육 참여자의 연평균 자기부담학습비 현황

IV. 평생교육 참여자의 사적 투자현황

❖연령별 평생교육에 대한 총 소요비용

(단위 : 명, %, 만 원)



2021년 기준 전체
성인학습자(25~79세)의
약 **30%**가 평생학습 참여

연평균 총 평생교육 부담학습비
2조 5,566억 원

평생교육 진흥 및 참여를 높이기 위해 현재
취약계층만 대상으로 평생학습비 우선지원
부분을 **전 국민으로 점차 확대하여** 평생학습
참여 활성화할 필요가 있음

연령	인구수(A)	평생학습 참여율(B)	총 참여 인원(C=A×B)	연평균 자기부담 학습비(D)	총 부담금액 (C×D)
25-29	3,487,546	41.8	1,457,794	44	64,142,946
30-39	6,625,319	35.5	2,351,988	26	61,151,694
40-49	8,088,855	33.3	2,693,589	19	51,178,176
50-59	8,614,576	30.1	2,584,373	20	51,687,456
60-69	7,346,707	22.0	1,616,276	12	19,395,306
70-79	3,814,072	17.7	675,091	12	8,101,089
총계	37,977,075		11,379,111		255,656,667

주 : 인구수는 통계청 사이트 자료(2022년 10월 기준), 평생학습참여율과 연평균 자기부담학습비는 교육부와 한국교육개발원(2021) 자료를 토대로 하여 산출함.

01 평생교육 바우처 지원금 제도

V.
평생교육재정
확충방안

평생교육
바우처
(2018년 시행)

학습자가 본인의 학습 요구에 따라 자율적으로 학습 활동을 결정하고 참여할 수 있도록 정부가 제공하는 평생교육 이용권

사업내용

학습자가 본인의 학습 요구에 따라 자율적으로 학습 활동을 결정하고 참여할 수 있도록 정부가 제공하는 평생교육 이용권으로, 평생교육에 필요한 비용의 일부를 국가가 지원하는 평생학습 지원 제도

지급대상

만 19세 이상 성인 중 기초생활수급자, 차상위계층, 기준 중위소득 65% 이하인 가구의 구성원

지원금액

학위취득대상자 기준 (1과목 평균 5만원) 7개 과목 수준 [50,000원 × 7개 과목 = 350,000원]
지원대상자 수 확대 : ('19) 5,000명 → ('20) 8,000명 → ('21) 12,000명 → ('22) 15,000명

출처: 교육부(2018).

01 평생교육 바우처 지원금 제도

V.
평생교육재정
확충방안

평생교육 바우처 지원 계획 대비 2022년 현황

- » 2022년 평생교육 바우처 지원계획
- 15,000명 × 350,000원 = 5,250백만 원
 - 실제 예산은 2.5배 이상 증가

- » 교육부 평생교육 바우처 예산
- (2021년) 7,384백만 원
 - (2022년) 14,073백만 원
 - 약 2배 증가

❖ 교육부 평생교육 바우처 예산 현황 (2022년 기준)

사업명	'21예산 (A)	'21추경 (B)	'22예산 (C)	증감 (C-A)	율 (C-A)/A
[8711-884] 공공자금관리기금(차관계정) 차관이자상환	19	19	18	△1	△5.3
[053] 평생·직업교육	1,043,602	1,043,602	1,124,411	80,809	7.7
[4000] 인적자원정책 기반강화	2,113	2,113	2,171	58	2.7
[11] 일반회계	2,113	2,113	2,171	58	2.7
[4031] 인적자원개발정책 추진	1,001	1,001	1,003	2	0.2
[4031-300] 인적자원개발정책 추진 활성화	661	661	661	-	-
[4031-301] 국가진로교육센터 운영지원	340	340	342	2	0.6
[4033] 정책연구개발사업	1,112	1,112	1,168	56	5.0
[4033-300] 정책연구개발사업(R&D)	1,112	1,112	1,168	56	5.0
[4100] 평생직업교육 체계 구축	82,590	82,590	95,374	12,784	15.5
[11] 일반회계	82,590	82,590	95,374	12,784	15.5
[4131] 평생학습 기반구축	16,489	16,489	26,355	9,866	59.8
[4131-300] 평생학습진흥 지원	1,276	1,276	1,111	△165	△12.9
[4131-301] 국가평생교육통계 구축	1,243	1,243	2,381	1,138	91.6
[4131-301] 자격체계 구축	1,198	1,198	1,514	316	26.4
[4131-303] 국가장애인평생교육진흥센터 운영	4,618	4,618	2,948	△1,670	△36.2
[4131-304] 평생교육바우처지원	7,384	7,384	14,073	6,689	90.6
[4131-306] 평생교육 검정고시 지원	770	770	840	70	9.1
[4131-306] 은국민평생배움터 구축 및 운영(정보화)	-	-	3,488	3,488	순증

단위:
백만 원, %

출처: 교육부(2022b).

02 평생교육 바우처 지원금 확충방안

V.
평생교육재정
확충방안

방안1

성인학습자 연평균 자기부담 학습비 수준을 공적 지원으로 확충하는 방안

❖ 2021년 성인학습자 연령대별 평생학습 자기부담학습비 실태조사 결과

(단위 : 명, %, 만 원)

연령	인구수(A)	평생학습 참여율(B)	총 참여 인원(C=A×B)	연평균 자기부담 학습비(D)	총 부담금액 (C×D)
25-29	3,487,546	41.8	1,457,794	44	64,142,946
30-39	6,625,319	35.5	2,351,988	26	61,151,694
40-49	8,088,855	33.3	2,693,589	19	51,178,176
50-59	8,614,576	30.1	2,584,373	20	51,687,456
60-69	7,346,707	22.0	1,616,276	12	19,395,306
70-79	3,814,072	17.7	675,091	12	8,101,089
총계	37,977,075		11,379,111		255,656,667

주 : 인구수는 통계청 사이트 자료(2022년 10월 기준), 평생학습참여율과 연평균 자기부담 학습비는 교육부와 한국교육개발원(2021) 자료를 토대로 하여 산출함.

✓ 평생학습 참여인원 기준(22.10월)
연평균 자기부담 학습비를 바우처
기반 공적 지원금으로 지급 시,
총 2조 5,566억 원 소요

02 평생교육 바우처 지원금 확충방안

V.
평생교육재정
확충방안

방안 2

매년 1%p 평생학습 참여율 증가 + 자기부담 학습비 지원시(35만 원 상한액)

❖ 2023-2030년 연도별 예산 소요액 추계치

(단위 : 억원)

연령	2021년 기준		연도							
	자기부담 학습비	참여율	2023	2024	2025	2026	2027	2028	2029	2030
25 - 29세	44만원	41.8	5,337	5,340	5,367	5,344	5,211	5,035	4,903	4,694
30 - 39세	26만원	35.5	6,459	6,649	6,883	7,120	7,357	7,591	7,771	7,940
40 - 49세	19만원	33.3	5,199	5,245	5,297	5,373	5,444	5,496	5,547	5,551
50 - 59세	20만원	30.1	5,336	5,571	5,715	5,838	5,954	6,058	6,099	6,224
60 - 69세	12만원	22.0	2,077	2,220	2,349	2,484	2,608	2,728	2,868	2,965
70 - 79세	12만원	17.7	872	960	1,083	1,219	1,341	1,479	1,634	1,815
계			25,279	25,984	26,693	27,379	27,916	28,386	28,821	29,189

주 : 인구추계는 통계청 중위 인구를 기준으로 함.

✓ 2021년 기준 연령대별 평생교육참여율이 매년 1%p 증가한다고 가정할 경우 성인학습자 전체 대상 바우처 사업 총 예산 소요액 약 2.5조원(2023년), 약 3조원(2030년)

✓ 중장년 (40-59세) 우선 지원 시 약 1조원 소요

02 평생교육 바우처 지원금 확충방안

V.
평생교육재정
확충방안

방안 3

매년 1%p 평생학습 참여율 증가 + 평생교육 바우처 지원금 35만 원 지원

❖ 2023-2030년 연도별 예산 소요액 추계치

(단위 : 억원)

연령	2021년 기준		연도							
	자기부담 학습비	참여율	2023	2024	2025	2026	2027	2028	2029	2030
25 - 29세	44만원	41.8	5,337	5,340	5,367	5,344	5,211	5,035	4,903	4,694
30 - 39세	26만원	35.5	8,695	8,951	9,265	9,585	9,904	10,218	10,461	10,689
40 - 49세	19만원	33.3	9,577	9,661	9,757	9,898	10,029	10,125	10,218	10,225
50 - 59세	20만원	30.1	9,337	9,749	10,001	10,216	10,420	10,601	10,673	10,891
60 - 69세	12만원	22.0	6,058	6,474	6,850	7,246	7,607	7,956	8,365	8,649
70 - 79세	12만원	17.7	2,542	2,799	3,160	3,555	3,911	4,313	4,766	5,294
계			41,546	42,974	44,401	45,844	47,082	48,248	49,385	50,441

주 : 인구추계는 통계청 중위 인구를 기준으로 함.

✓ 2021년 기준 연령대별 평생교육참여율이 매년 1%p 증가한다고 가정할 경우 성인학습자 전체 대상 바우처 사업 총 예산 소요액 약 4조원(2023년), 약 5조원(2030년)

✓ 중장년 (40-59세) 우선 지원 시 약 2조원 소요

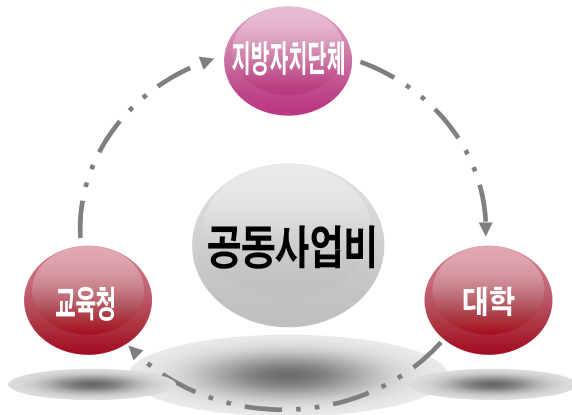
03 공동사업비 기반 자원 확충방안

V. 평생교육재정 확충방안

❖ '공동사업비 제도' 기반 지자체-고등·평생교육기관간 협력 방안

공동사업비제도

- 지방자치단체와 교육청이 협업하여 양 기관이 재원을 공동으로 편성하여 집행할 수 있는 제도
- 추진사업에 따라 지방자치단체와 교육청이 공동으로 분담하거나 지자체, 대학, 교육청의 재원을 조달하여 각 기관별로 지출 집행



❖ 지방자치단체-교육청 공동사업 10개 분야 사업

(단위 : 억 원)

	구분	2021	비율
	계	79,379	100.0
1	급식지원	38,407	48.4
2	교육환경개선(체육관 구축 등)	31,789	40.0
3	방과후 및 돌봄	835	1.1
4	지자체 연계 교육 지구 사업	1,928	2.4
5	진로 체험	267	0.3
6	학교안전(CCTV, 등하굣길 안전 등)	1,230	1.5
7	체육, 예술, 독서 등 예체능	105	0.1
8	평생·직업교육	90	0.1
9	교육과정 운영지원(수학, 외국어, 과학, 영재 등)	966	1.2
10	교육복지(다문화, 취약계층, 무상교복 등)	3,762	4.7

출처 : 김민희(2021).

- 현재는, 교육부, 지방자치단체, 지방자치단체 교육청에서 각각 예산을 확보하여 지출하는 구조
- 중복사업이 많으며 예산은 지역별로 편차가 큰 상황
- 예산의 일부를 공동으로 운영하는 방안에 대한 검토 필요

03 기금을 통한 자원 확충방안

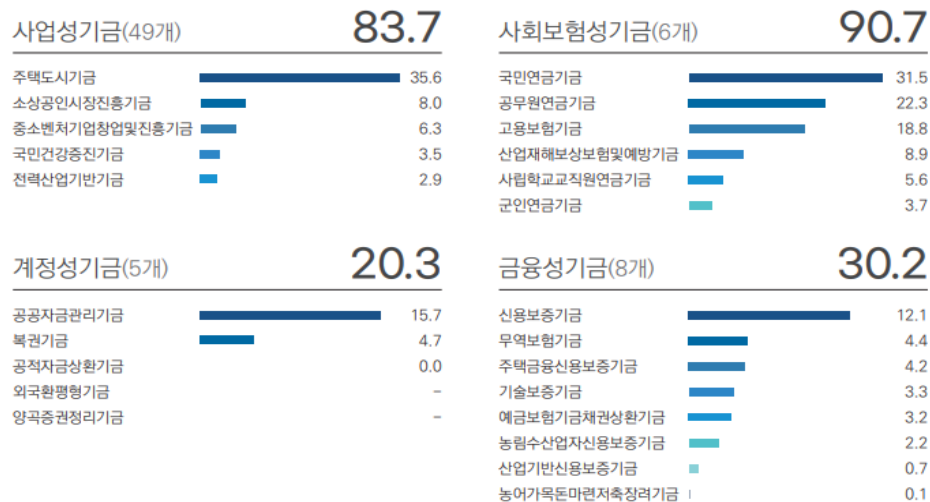
V. 평생교육재정 확충방안

기금

정부의 재정활동 중 특정한 목적을 위해 특정한 자금을 탄력적으로 집행 할 필요가 있을 때, 법률(국가재정법 제5조 1항)에 근거하여 설치 후 운영이 가능한 다년도 회계

❖ 우리나라 기금 규모(2022년 기준)

(단위 : 조원)



출처: 한국재정정보원(2022).

장점

- 예산과 구분되는 독립된 수입원 보유
- 일반회계 세입·세출예산에 의하지 않고 탄력적으로 예산 집행

단점

- 법률로 설치되어 특정 사업을 운용하는 부분으로 지출 제한

03 기금을 통한 자원 확충방안

❖ (가칭)‘평생교육활성화기금’ 설치 및 운영 방안

• 교육부 및 시·도교육청 기금 설치 현황 (2022년 기준)

기금명	근거법률	주무부처	설치연도
사업성기금 사학진흥기금	한국사학진흥재단법	교육부	1989
사회보험성기금 사립학교교직원연금기금	사립학교교직원연금법	교육부	1974
통합재정안정화기금	지방자치단체기금관리기본법	각 시·도교육청	2020
교육시설환경개선기금	교육시설 등의 안전 및 유지관리 등에 관한 법률	각 시·도교육청	2021

개선방안

취약계층 지원에서 전 국민으로 확대 시,
현재보다 10배가 넘는 13조 이상의 금액을 일반회계에서
확보하기는 쉽지 않은 상황. 단계적 접근의 경우에도 제한적

- 현행 또는 현재 발의 중인 특별회계 활용 방안 적극 검토 :
국가균형발전특별회계, 고등·평생교육지원특별회계
- (가칭)‘평생교육활성화기금’의 도입 방안 검토
 - 근거 법률 마련 필요 : (교육부) 평생교육법 / (지자체) 기금관리기본법
 - 중앙부처 차원에서 컨트롤 타워 조직 확립 필요(예, 교육부 평생교육국
강화, 평생교육진흥원 등)

참고문헌

- 교육부(2000). 2000 평생교육백서.
- 교육부(2013~2022년). 교육부 예산 및 기금운용계획 개요.
- 교육부(2018). 평생교육 바우처 지원.
- 교육부(2021). 2022년도 예산 주요사업비 설명자료.
- 교육부(2022a). 2022년도 세입·세출예산 각목명세서.
- 교육부(2022b). 2022년도 교육부 소관 예산 및 기금운용계획 개요.
- 교육부, 한국교육개발원(2021). 2021 한국 성인의 평생학습실태.
- 기획재정부(2019). 2019~2023 국가재정운용계획:교육 분야 보고서.
- 김기연(2005). 한국 평생교육정책의 변화과정 및 변화형성요인 분석. 이화여자대학교 석사학위논문.
- 김민희(2021). 지방교육재정-타 분야 연계협력 방안. 제178차 KEDI 교육정책포럼(2021.12.22.).
- 보건복지부(2021). 2021 국민기초생활보장 수급자 현황
- 박병영, 이정우(2020). 사회경제 변화에 대응하는 평생교육 확대 방안. 한국교육개발원.
- 박선희, 조계표(2020). 평생교육정책의 정부별 변천과정 탐색. 한국행정사학지. 49(0). 171-1974.
- 양호석(2000). 평생교육 재정지원 정책에 관한 연구. 단국대학교 교육대학원 석사학위논문.
- 이병호(2010). 지역사회 발전을 위한 평생교육정책 과정 추이분석: 새마을교육과 평생학습도시 정책을 중심으로. 송실대학교 박사학위논문.
- 이지현(1999). 평생교육 관계법령과 제도. 대학교육. Vol.101 No.-. 17-26.
- 최상덕, 최동선, 허재준, 박승재, 박성철, 박근영, 서영인, 문보은, 도재우, 장상현, 이용상, 박준식, 신철균, 백선희, 박기범, 정창권(2022). 해방 100년, 혁신적 포용국가 실현을 위한 대한민국 교육체제의 대전환 방안(II). 한국교육개발원.
- 통계청 사이트. 연령별 인구수(2022년 10월).
- 홍영란 외(2017). 교육개혁 전망과 과제(II). 한국교육개발원.
- OECD(2021). OECD Skills Outlook 2021 : LEARNING FOR LIFE.
- 국가법령정보센터. 평생교육법. <https://www.law.go.kr/>



경청해 주셔서 감사합니다.