


Graduation
Thesis

졸업논문



발표 안내

Presentation




1. 박사 심사

- 예비심사(1차) : 11. 21(목) 16:00-19:00 교육4호관 215호
- 공개발표 및 본심사(2차) : 11. 28(목) 16:00-18:00 온라인(ZOOM)
- 본심사(3차) : 12. 12(목) 16:00-19:00 교육4호관 215호

2. 석사 심사 : 파견교직원 14명(연구보고서 대체 6명)

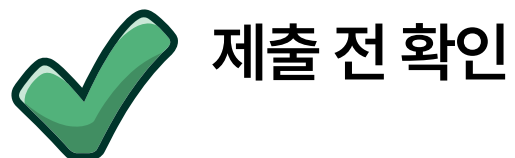
- 예비심사(1차) : 11. 28(목) 19:00-21:00 온라인(ZOOM)
- 공개발표 및 본심사(2차) : 12. 5(목) 18:00-20:00 교육4호관 429호



1. 학과 보관용 제출- 학과로 송부 (22일까지)


2. 지도교수님 심사위원들께 심사본 송부 (심사 5일전까지)

(e-mail로, 출력된 심사본도 드릴 여유가 있으면 금상첨화)



제출 전 확인

1. 논문형식(폰트, 편집양식, 표 및 그림 양식, 챕터 구분, 주석 표기 등) 및 참고문헌 양식을 준수하였는가?
2. 불필요한 긴 인용이나 조잡한 해상도의 그림 등, 직관적으로 눈에 거슬리는 미흡함이 있는가?
3. 논문의 연구문제에 충실히 답하는 결과와 결론인가?



심사진행: 발표 개인당 10~15분 이내 + 질의응답 7~10분




PPT(15~20컷 내외) 자료 준비

-연구목적 및 필요성(1)-연구문제(1)-[선행연구의 시사점(1)]-연구방법
(1~2)-연구결과(5, 양적 연구는 좀더 많이)-결론 및 제언(3)-[추후 보완할
사항]

* 대략적인 형태이므로 참고하여 자율적으로 구성 [] 은 생략가능

** 디자인에서는 가독성을 우선시




심사진행: 발표 개인당 10~15분 이내 + **질의응답 7~10분**



발표자료 질의응답 준비시 자체 점검(주로 지적되는 사항)

- 논문의 주제가 명확한가?
- 전체 구성이 자연스러운가?
- 방법상의 결함이 없는가? (충분한 샘플, 타당한 대상자 선정 등)
- 독자로서 궁금한 부분에 대한 내용들이 충분히 다루어지고 있는가?
- 시사점이나 결론에 논리적 비약이나 과도한 건강부회가 없는가?
- *10분 정도로 핵심을 전달할 발표자료인가? (요점만 분명하게!!!)



2차심사(논문): 1차 발표시 주요 지적사항에 대한 수정 보
고 + 질의응답 7~10분



1차 발표에서 지적사항에 대한 수정 보완 자료 대조표 중심으로 발표 준비
(참고: 1차 발표시에 허락을 얻어 녹음하거나 다른 사람에게 지적사항 메모를 부탁(발표
자는 질의응답에 집중))

- 수정 대조표 양식은 학과 양식을 사용
- 최대한 구체적이고 명확하게 수정 사항을 논문에 반영하고 대조표에 기록

卒業論文

그동안 수고 많았습니다.
마지막까지 최선을!

